

F.S.V.T.
W.S.S.V.
FAC - LG

FEDERATION SPORTIVE VALAISANNE DE TIR
WALLISER SCHIESS SPORT VERBAND
CARABINE 10M - GEWEHR 10M

C10m - G10m SAISON 2008-2009



STATISTIQUES STATISTIKEN



Participation des sections Teilnahme der Sektionen					Nombre tireurs licenciés Anzahl lizenzierte Schütz				Participation Teilnahme				Participation Teilnahme				Participation Teilnahme				Participation Teilnahme					
Sections C10m	Sektionen G10m	Chpt Grpe Gruppenmeist.	Tir Section Sektionwettsch.	Tir Etendard Verbandschiessen	Maîtrise Meisterschaft	Cat	Elite	Juniors - Junioren	Vétérans - Veteranen	Chpt Grpe Gruppenmeist.	Elite	Juniors - Junioren	Vétérans - Veteranen	Tir Section Sektionwettsch.	Elite	Juniors - Junioren	Vétérans - Veteranen	Tir Etendard Verbandschiessen	Elite	Juniors - Junioren	Vétérans - Veteranen	Maîtrise Meisterschaft	Elite	Juniors - Junioren	Vétérans - Veteranen	
Bagnes						44	19	13	12																	
Briglina	X	X	X	X		19	13	1	5	13	12	1		15	10	1	4	7	6		1	10	9		1	
Charrat						12	4	8																		
Fully		X	X			20	10	9	1					7		7		6		6						
Martigny						4	1	2	1																	
Monthey						5	4	1																		
Orsières	X	X	X	X		13	4	8	1	10	4	6		10	3	7		9	2	7		10	2	7	1	
Salgesch						12	6		6																	
Savièse						12	5		7																	
Sion la Cible						8	4	1	3																	
Sion SOF	X					8	4	1	3	5	3	1	1													
Staldenried	X					11	2	8	1	5		5														
St-Léonard	X	X			X	13	12		1	9	9			10	10							2	2			
St-Maurice	X					19	9	7	3	3		3														
Visp	X	X	X	X		12	8	1	3	6	3	1	2	9	6	1	2	8	5	1	2	9	6	1	2	
Zermatt	X					8	4		4	4	2		2													
Total	8	5	4	4		220	109	60	51	55	33	17	5	51	29	16	6	30	13	14	3	31	19	8	4	


Situation à fin janvier 09 - Stand am Ende Januar 09



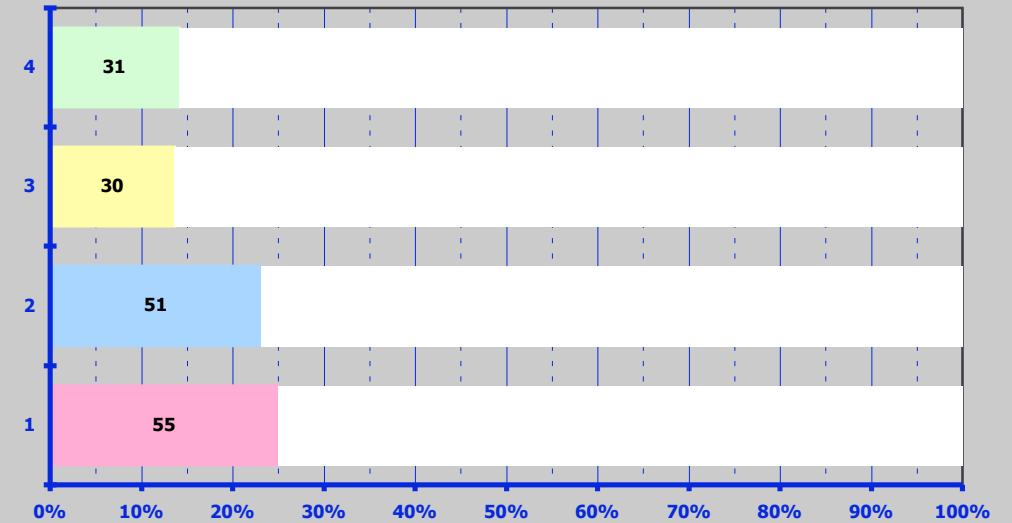
	Elite	Juniors Junioren	Vétérans Veteranen	Total
Licences-Tireurs / Lizenzen-Schützen	109	60	51	220
Tireurs actifs / Aktiven Schützen	38	25	10	73
Chpt Groupe / Gruppen-Meist.	33	17	5	55
Conc. Section / Sektionsschiessen	29	16	6	51
Tir Etendard / Verbandsschiessen	13	14	3	30
Maîtrise VS / WS-Meisterschaft	19	8	4	31

	Section Sektionen
Nbre Sections / Anzahl Sekt.	16
Sect. actives / Aktiv. Sekt.	9
Chpt Groupe / Gruppen-Meist.	8
Conc. Section / Sektionssch.	5
Tir Etendard / Verbandssch.	4
Maîtrise VS / WS-Meistersch.	4

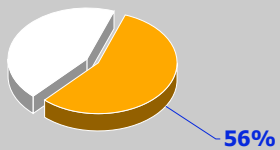
Participation par catégorie
Teilnahme pro Kategorie



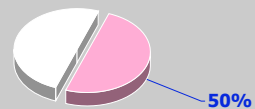
Participation des tireurs par tir - Teilnahme der Schützen pro Anlass



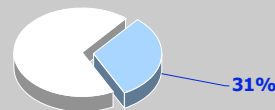
Sections actives
Aktive Sektionen



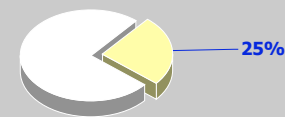
Participation des sections par tir - Teilnahme der Sektionen pro Anlass



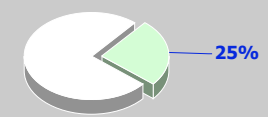
Chpt Groupe / Gruppen-Meist.



Conc. Section / Sektionssch.



Tir Etendard / Verbandssch.



Maîtrise VS / WS-Meistersch.



	2003-04	2004-05	2005-06	2006-07	2007-08	2008-09	2009-10	2010-11	2011-12
Licences-Tireurs / Lizenzen-Schützen	267	237	233	216	245	220			
Tireurs actifs / Aktiven Schützen	100	107	82	81	88	73			
Chpt Groupe / Gruppen-Meist.	86	103	74	59	71	55			
Conc. Section / Sektionsschiessen	49	31	40	40	53	51			
Tir Etendard / Verbandsschiessen	33	22	26	30	27	30			
Maîtrise VS / WS-Meisterschaft	30	24	26	33	29	31			

