



F.S.V.T.
W.S.S.V.
FAC - LG

FEDERATION SPORTIVE VALAISANNE DE TIR
WALLISER SCHIESS SPORT VERBAND
CARABINE 10M - GEWEHR 10M

C10m - G10m SAISON 2009-2010



STATISTIQUES STATISTIKEN



Participation des sections Teilnahme der Sektionen					Nombre tireurs licenciés Anzahl lizenzierte Schütz				Participation Teilnahme				Participation Teilnahme				Participation Teilnahme				Participation Teilnahme					
Sections C10m	Sektionen G10m	Chpt Grpe Gruppenmeist.	Tir Section Sektionwettsch.	Tir Etendard Verbandschiessen	Maîtrise Meisterschaft	Cat	Elite	Juniors - Junioren	Vétérans - Veteranen	Chpt Grpe Gruppenmeist.	Elite	Juniors - Junioren	Vétérans - Veteranen	Tir Section Sektionwettsch.	Elite	Juniors - Junioren	Vétérans - Veteranen	Tir Etendard Verbandschiessen	Elite	Juniors - Junioren	Vétérans - Veteranen	Maîtrise Meisterschaft	Elite	Juniors - Junioren	Vétérans - Veteranen	
Bagnes		X				42	22	8	12	3		3														
Briglina		X	X	X	X	16	13		3	10	9		1	12	10		2	3	3				1	1		
Charrat			X	X		17	4	13						9		9		3		3						
Fully		X	X	X	X	29	12	16	1	7	4	3		8	1	7		6	1	5			2		2	
Martigny						4	1	2	1																	
Monthey						5	5																			
Orsières		X	X	X	X	12	4	7	1	10	4	6		10	4	5	1	7	3	4			6	2	4	
Salgesch						9	5		4																	
Savièse						11	4		7																	
Sion la Cible						6	3		3																	
Sion SOF						8	4	1	3																	
Staldenried		X				13	4	8	1	10	3	6	1													
St-Léonard		X	X		X	12	12			9	9			8	8								1	1		
St-Maurice		X				16	9	5	2	3		3														
Visp		X	X	X	X	19	9	7	3	12	4	6	2	10	3	4	3	5	3		2	5	3	1	1	
Zermatt		X				8	4		4	4	2		2													
Total		9	6	5	5	227	115	67	45	68	35	27	6	57	26	25	6	24	10	12	2	15	7	7	1	

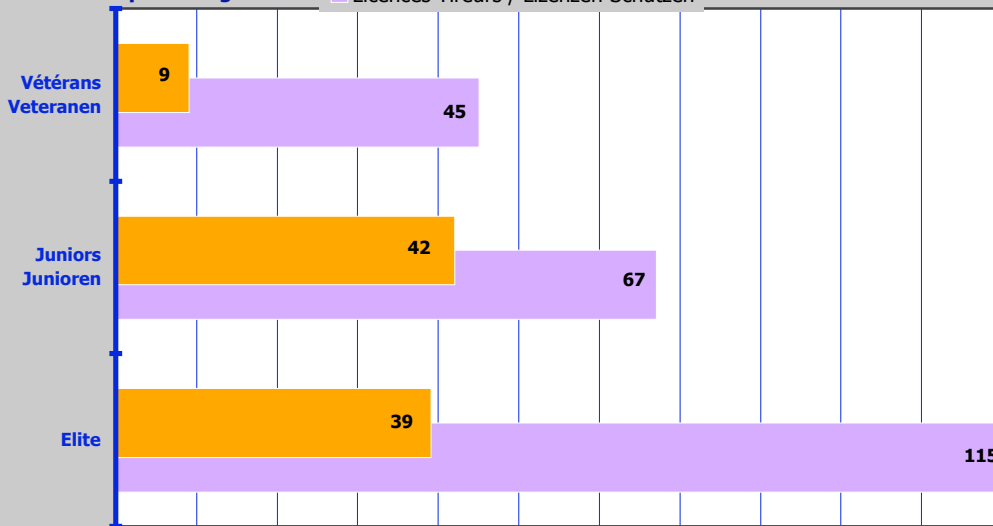
Situation du début février 10 - Stand anfangs Februar 10



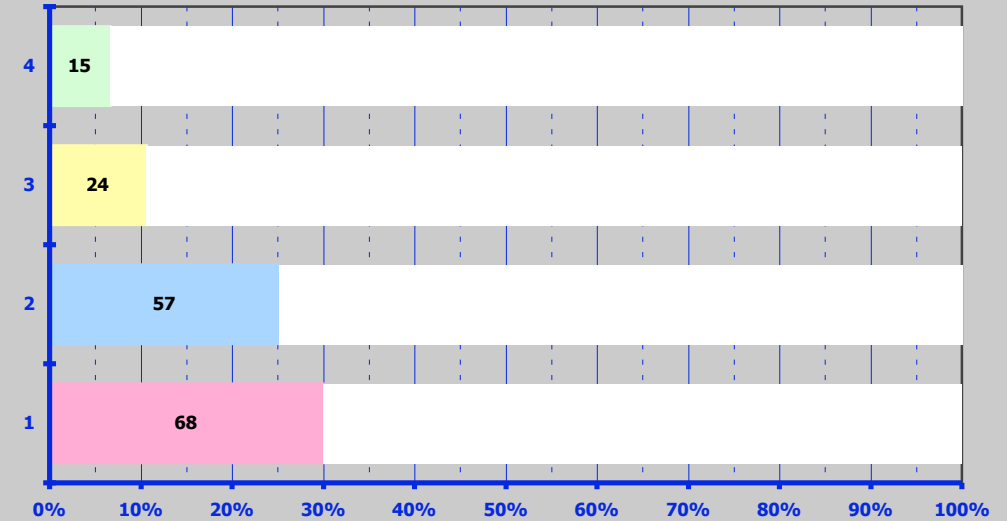
	Elite	Juniors Junioren	Vétérans Veteranen	Total
Licences-Tireurs / Lizenzen-Schützen	115	67	45	227
Tireurs actifs / Aktiven Schützen	39	42	9	90
Chpt Groupe / Gruppen-Meist.	35	27	6	68
Conc. Section / Sektionsschiessen	26	25	6	57
Tir Etendard / Verbandsschiessen	10	12	2	24
Maîtrise VS / WS-Meisterschaft	7	7	1	15

	Section Sektionen
Nbre Sections / Anzahl Sekt.	16
Sect. actives / Aktiv. Sekt.	9
Chpt Groupe / Gruppen-Meist.	9
Conc. Section / Sektionssch.	6
Tir Etendard / Verbandssch.	5
Maîtrise VS / WS-Meistersch.	5

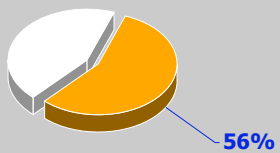
Participation par catégorie / Teilnahme pro Kategorie



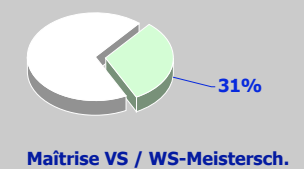
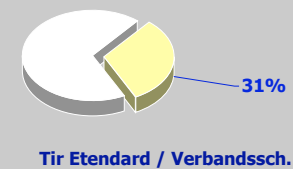
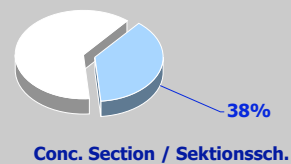
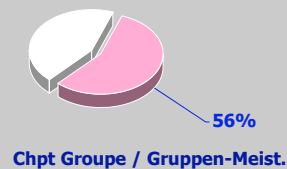
Participation des tireurs par tir - Teilnahme der Schützen pro Anlass



Sections actives / Aktive Sektionen



Participation des sections par tir - Teilnahme der Sektionen pro Anlass





	2003-04	2004-05	2005-06	2006-07	2007-08	2008-09	2009-10	2010-11	2011-12
Licences-Tireurs / Lizenzen-Schützen	267	237	233	216	245	220	227		
Tireurs actifs / Aktiven Schützen	100	107	82	81	88	73	90		
Chpt Groupe / Gruppen-Meist.	86	103	74	59	71	55	68		
Conc. Section / Sektionsschiessen	49	31	40	40	53	51	57		
Tir Etendard / Verbandsschiessen	33	22	26	30	27	30	24		
Maîtrise VS / WS-Meisterschaft	30	24	26	33	29	31	15		

