



RAPPORT DE GESTION / TÄTIGKEITSBERICHT

SAISON C10M / SAISON G10M / 07 - 08

Championnat de Groupes

Gruppenmeisterschaft

Tours principaux

Pour les tours principaux, 8 (-1) groupes d'élite, 8 (+2) groupes juniors et 2 (+2) jeunesse s'y sont inscrits. Cette participation, toujours aussi peu importante en élite, montre toujours le peu d'intérêt de la part des sections et des tireurs. En juniors, cette participation, au départ, est réjouissante. En cours de saison, j'ai dû procéder dans une section à la disqualification d'un groupe, puis de deux, car ces groupes étaient incomplets. Par chance en regroupant les tireurs juniors restant, nous avons pu éviter de disqualifier le troisième groupe !

En Elite, à l'issue des trois tours, seul Orsières (4595 pts - 41^{ème} rang suisse) accède à la finale suisse en terminant au. Sur le plan cantonal, vu le nombre peut élevé de groupes, tous étaient "qualifiés", ou automatiquement convoqués pour la finale cantonale.

En Junior, aucun groupe ne s'est qualifié pour la finale suisse. Le meilleur groupe valaisan, Orsières 1 (3238 pts) occupe le 51^{ème} rang suisse.

<u>Elite</u>	<u>1 - 2 - 3</u>	<u>Total</u>
1. Orsières	1537-1519-1539	4595
2. Briglina 1	1521-1508-1524	4553
3. St-Léonard 1	1513-1521-1511	4545
4. Briglina 2	1480-1500-1476	4456
5. Visp-Eyholz	1469-1461-1435	4365

Haupttrunden

Für die Haupttrunden haben sich folgende Gruppen eingeschrieben: Elite 8 (-1), Junioren 8 (+2) und Jugend 2 (+2). Diese schwache Teilnahme der Elite zeigt das kleine Interesse der Sektionen und Schützen. Bei den Junioren hingegen ist die hohe Teilnahme erfreulich. Während der Saison musste ich bei einer Sektion eine Gruppe disqualifizieren, später noch eine zweite. Zum Glück konnten wir die restlichen Juniorenschützen so gruppieren, um die dritte Gruppe vor der Disqualifizierung zu retten.

In der Elite hat nur Orsières nach drei Runden (4595 Pkte – 41. Rang) den schweizerischen Final erreicht. Auf kantonaler Stufe, gegenüber der Anzahl der Gruppen, waren alle „qualifiziert“, oder automatisch für den Final aufgeboden.

Bei den Junioren erreichte keine Gruppe den schweizerischen Final. Die beste Walliser Gruppe, Orsières 1 (3238 Pkte) erreichte den 51. Rang.

<u>Junior - Junioren</u>	<u>1 - 2 - 3</u>	<u>Total</u>
1. Orsières 1	1043-1095-1100	3238
2. Staldenried	1050-1065-1052	3167
3. Fully	1040-1048-1063	3151

<u>Jeunesse - Jugend</u>	<u>1 - 2 - 3</u>	<u>Total</u>
1. Fully	467-444-455	1366
2. Staldenried	421-467-474	1362

Finale cantonale

Kantonalfinal

Les finales ont été organisées le samedi 09 février à Monthey. Tous les groupes (8) y ont été convoqués. Finalement, seuls 4(!) groupes élite y ont participé. Logiquement, on retrouve les 3 premiers des tours qualificatifs dans le même ordre sur le podium.

En Juniors, 6 groupes (juniors et jeunesse) étaient présents pour leur finale. La première place est revenue sans conteste à Orsières. Trois groupes se sont âprement disputés les deux autres places d'honneur.

Elite

1.	Orsières	392-380-380-377	1529
2.	Briglina 1	381-379-378-371	1509
3.	St-Léonard 1	384-384-369-364	1501
4.	St-Léonard 2	371-354-329-311	1365

Das Kantonalfinal fand am Samstag 09. Februar in Monthey statt. Alle Gruppen (8) wurden aufgeboden. Schlussendlich haben nur 4(!) Elite Gruppen teilgenommen. Logischerweise erhalten die 3 Ersten aus den Qualifikationen den gleichen Rang auf dem Podest.

Bei den Junioren waren 6 Gruppen (Junioren und Jugend) anwesend um den Final zu bestreiten. Orsières hat mühelos den 1. Platz erreicht. Drei Gruppen haben um die weiteren Podestplätze hart gekämpft.

Juniors - Junioren

1.	Orsières 1	377-377-350	1104
2.	St-Maurice	353-349-336	1038
3.	Staldenried	375-350-302	1027
4.	Fully Jun	353-351-305	1009
5.	Orsières 2	336-311-290	937
6.	Fully Jeun	300-280-277	857

Finale Suisse

Schweizer final

En Elite, Orsières a effectué une bonne performance en finale en obtenant 22^{ème} rang avec 1533 pts.

Elite

1.	Tafers 1	397-395-395-389	1576
2.	Gossau 1	394-393-390-387	1564
3.	Zürich-Stadt	398-390-388-381	1557
22.	Orsières	390-388-383-372	1533

Bei der Elite hat Orsières mit dem 22. Rang (1533 Pkte) eine gute Leistung erbracht.

Juniors - Junioren

1.	Tafers 1	391-388-388	1167
2.	Oberburg	386-385-384	1155
3.	Ried b.Kerzers	385-379-378	1142

Jeunesse - Jugend

1.	Thörishaus 1	191-191-186	568
2.	Wettingen	192-185-183	560
3.	Vully-Broye	189-185-182	556

Tirs valaisans

Walliser Schiessen

Concours de Section

Sektionswettschiessen

La participation à ce tir est toujours très faible. Participation de seulement 5 sections (30% des sections AC du Valais). Augmentation du nombre de tireurs.

Die Teilnahme an diesem Anlass ist immer sehr schwach. Teilnahme nur von 5 Sektionen (30% der LG-Walliser-Sektionen). Zunahme der Anzahl Schützen.

Extrait du classement – Auszug aus der Rangliste

1.	Orsières l'Eclair	183.216
2.	Briglina	176.391
3.	Visp-Eyholz	175.065
4.	Fully l'Union	146.316
5.	St-Léonard le Beulet	135.966

Statistiques - Statistiken

Sections / Sektionen	5 (-)
Tireurs / Schützen	53 (+13)
Cartes Tireurs Sport. / Sportschützenkarte	47
Cartes-Couronnes / Kranzkarten	47

Tir Étandard**Verbandsschiessen**

Année après année, la participation des sections et des tireurs valaisans est toujours très faible, et enregistre une très faible diminution de la participation (-3).

Jahr für Jahr wird die Teilnahme der Sektionen und der Schützen immer schwächer. Deshalb gibt es eine Abnahme der Schützen um -3.

Extrait du classement – Auszug aus der Rangliste

1.	Schers David	Orsières	389
2.	Martinal Mickael	Orsières	380
3.	Zurbriggen Lothar	Briglina	380

Statistiques - Statistiken

Sections / Sektionen	6 (+1)
Tireurs / Schützen	27 (-3)
Cartes-Couronnes / Kranzkarten	23

Maîtrise**Meisterschaft**

Pour cette saison, la participation à ce tir a enregistré une petite diminution, tant sur le nombre de tireurs (-15) que du nombre de sections (-4).

In dieser Saison sank die Anzahl Teilnehmenden an der Meisterschaft gegenüber dem letzten Jahr um -15 Schützen und -4 Sektionen.

Au niveau valaisan, une participation légèrement plus faible (-4 tireurs) que l'année précédente.

Aus Walliser Sicht ergibt das eine Teilnehmer Abnahme von -4 Schützen im Vergleich zum Vorjahr.

Extrait du classement – Auszug aus der RanglisteElite

1.	Schers David	Orsières	391
2.	Allemann Erika	Hofstetten-Flüh	387
3.	Gyger Martin	Wil	387
4.	Ryser Anne-Claude	Moudon	387
5.	Buntschu Hermann	Heitenried	385

Statistiques - Statistiken

Sections / Sektionen	19 (-4)
Tireurs / Schützen	89 (-15)
Elite	48 (-10)
Juniors - Junioren	11 (-1)
Vétérans - Veteranen	30 (-4)
Sections VS – Sektionen WS	5 (-)
Tireurs VS – Schützen WS	29 (-4)

Juniors - Junioren

1.	Constantin Elyse	Fully	384
2.	Martinal Michael	Orsières	381
3.	Crausaz Roger	Palézieux	381

Vétérans - Veteranen

1.	Bleiker Heinrich	Wil	384
2.	Filli Andreas	Pfäffikon	378
3.	Benninger Paul	Bönigen	375



F.S.V.T.

Fédération Sportive Valaisanne de Tir

Statistiques sur la participation

Saison C10m - G10m

W.S.S.V.

Walliser Schiess Sport Verband

Statistiken über Teilnahme

2007-2008

Participation des sections Teilnahme der Sektionen					Nombre tireurs licenciés Anzahl lizenzierte Schützen				Participation Teilnahme				Participation Teilnahme				Participation Teilnahme				Participation Teilnahme					
Sections C10m	Sektionen G10m	Chpt Grpe Gruppenmeist.	Tir Section Sektionwettsch.	Tir Etendard Verbandschiessen	Maîtrise Meisterschaft	Cat	Elite	Juniors - Junioren	Vétéran - Veteranen	Chpt Grpe Gruppenmeist.	Elite	Juniors - Junioren	Vétéran - Veteranen	Tir Section Sektionwettsch.	Elite	Juniors - Junioren	Vétéran - Veteranen	Tir Etendard Verbandschiessen	Elite	Juniors - Junioren	Vétéran - Veteranen	Maîtrise Meisterschaft	Elite	Juniors - Junioren	Vétéran - Veteranen	
																										Participation Teilnahme
Bagnes		X				62	23	27	12	10		10														
Briglina		X	X	X	X	19	14		5	10	8	2		13	10	3		8	6	2		9	6	3		
Charrat						11	4	7																		
Fully		X	X	X	X	19	10	8	1	6		6		12	6	6		2		2		3		3		
Martigny						4	1	2	1																	
Monthey						7	6	1																		
Orsières		X	X	X	X	13	4	8	1	12	4	8		11	4	7		8	2	6		8	2	6		
Salgesch						12	6		6																	
Savièse						12	5		7																	
Sion la Cible						10	5	2	3																	
Sion SOF		X				12	5	4	3	6	3	2	1													
Staldenried		X				11	2	8	1	7		7														
St-Léonard		X	X	X	X	17	15		2	9	8	1		9	8	1		2	2			2	2			
St-Maurice		X				17	9	5	3	3		3														
Visp		X	X	X	X	11	8		3	4	2	2		8	5	3		7	4	3		7	4	3		
Zermatt		X				8	4		4	4	2	2														
Total		10	5	5	5	245	121	72	52	71	27	36	8	53	33	13	7	27	14	8	5	29	14	9	6	

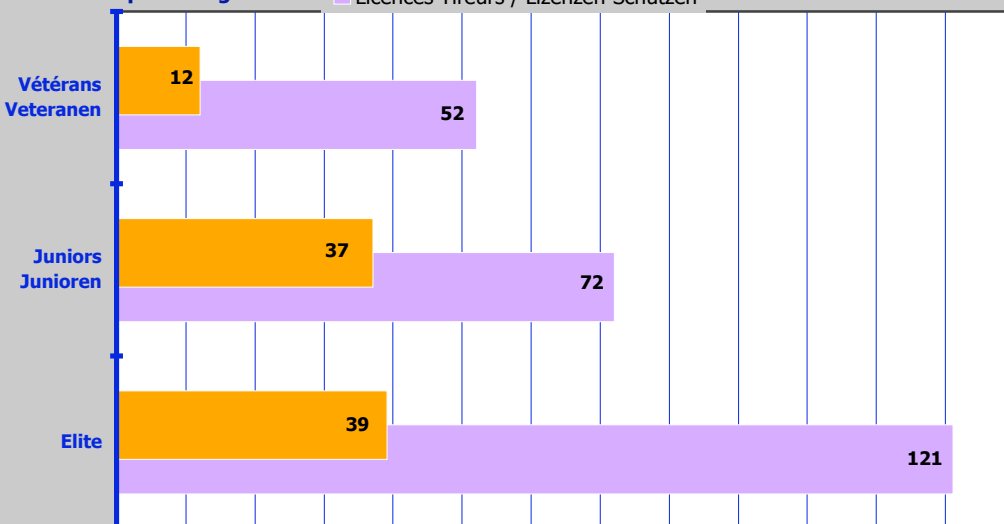
Situation Au 25.01.08 - Stand am 25.01.08



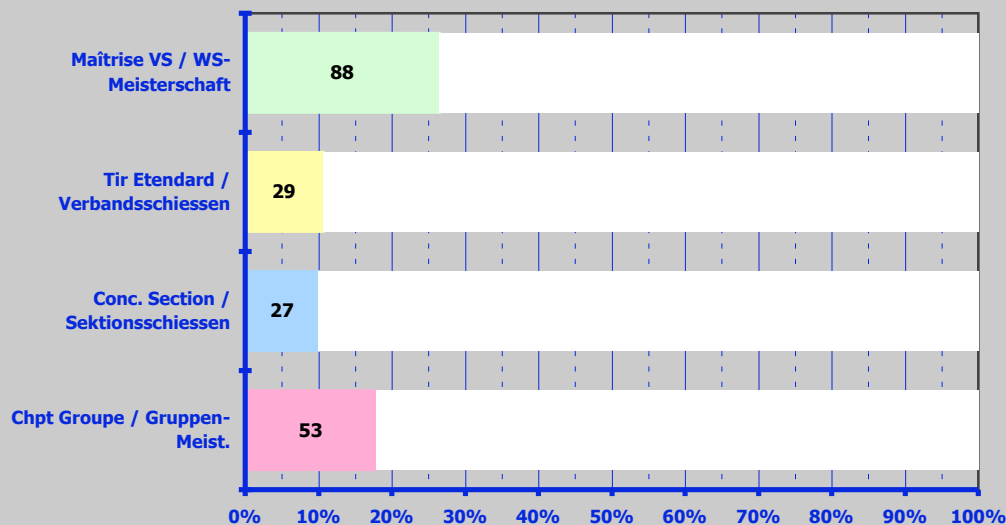
	<i>Elite</i>	<i>Juniors Junioren</i>	<i>Vétérans Veteranen</i>	<i>Total</i>
Licences-Tireurs / Lizenzen-Schützen	121	72	52	245
Tireurs actifs / Aktiven Schützen	39	37	12	71
Chpt Groupe / Gruppen-Meist.	27	36	8	53
Conc. Section / Sektionsschiessen	33	13	7	27
Tir Etendard / Verbandsschiessen	14	8	5	29
Maîtrise VS / WS-Meisterschaft	14	9	6	88

	<i>Section Sektionen</i>
Nbre Sections / Anzahl Sekt.	16
Sect. actives / Aktiv. Sekt.	10
Chpt Groupe / Gruppen-Meist.	10
Conc. Section / Sektionssch.	5
Tir Etendard / Verbandssch.	6
Maîtrise VS / WS-Meistersch.	5

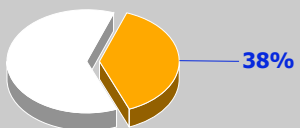
Participation par catégorie / **Teilnahme pro Kategorie**
 ■ Tireurs actifs / Aktiven Schützen
 ■ Licences-Tireurs / Lizenzen-Schützen



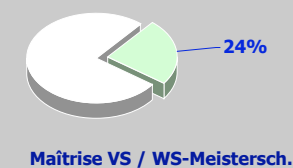
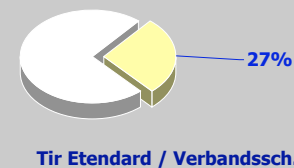
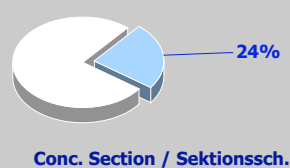
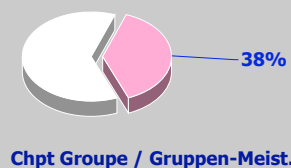
Participation des tireurs par tir - Teilnahme der Schützen pro Anlass



Sections actives
Aktive Sektionen



Participation des sections par tir - Teilnahme der Sektionen pro Anlass





	2003-04	2004-05	2005-06	2006-07	2007-08	2008-09	2009-10	2010-11	2011-12
Licences-Tireurs / Lizenzen-Schützen	267	237	233	216	245				
Tireurs actifs / Aktiven Schützen	100	107	82	81	88				
Chpt Groupe / Gruppen-Meist.	86	103	74	59	71				
Conc. Section / Sektionsschiessen	49	31	40	40	53				
Tir Etendard / Verbandsschiessen	33	22	26	30	27				
Maîtrise VS / WS-Meisterschaft	30	24	26	33	29				

