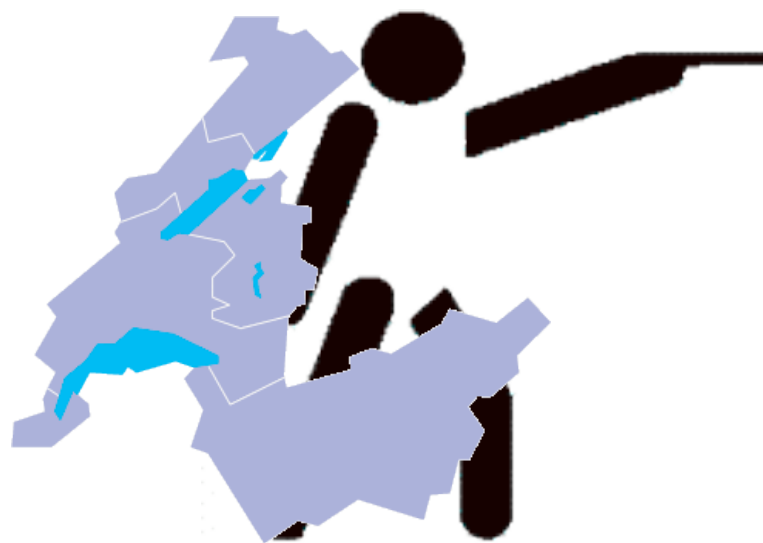




MATCH ROMAND

- 2012 -

10^ÈME - PAC



RÉSULTATS

P10M

LAUSANNE / MALLEY

28.01.12

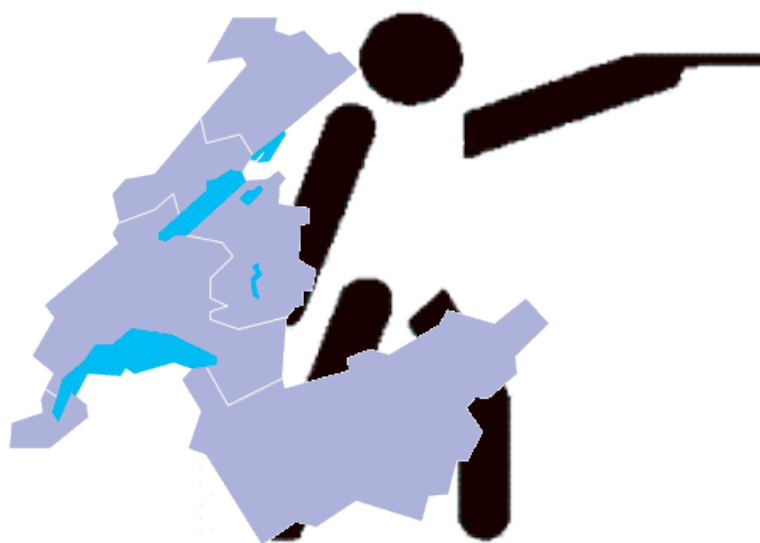
ORGANISATION

SVTS - SVM



MATCH ROMAND

- 2012 -



ELITE

P10M



Match Romand P10m

Lausanne - 28.01.12



Individuel

Elite

Rg	Nom	Ct	1	2	3	4	5	6	Total	Rem.
1.	LUCCHINA Antonio	NE	96	95	95	98	90	93	567	
2.	AVENEL Stéphane	GE	95	96	92	94	94	94	565	
3.	WEBER Patrick	JB	91	93	96	96	96	93	565	
4.	BASTIAN Jean-Luc	FR	93	93	97	93	97	92	565	
5.	ZUTTER Régis	VS	94	95	93	96	90	95	563	
6.	CURTY Axel	FR	92	95	95	94	93	94	563	
7.	GRAND Philippe	VS	93	93	94	98	92	93	563	
8.	MORNOD Jean-Jacques	FR	95	93	97	89	93	95	562	
9.	VALENTINI Patrick	GE	93	95	93	95	89	95	560	
10.	SCHÜTZ Jean-Luc	VS	93	95	92	92	90	94	556	
11.	WITSCHI Michael	VD	95	88	96	92	92	92	555	
12.	RIME Marc	FR	95	93	90	95	92	90	555	
13.	RADULESCU Ana	VD	88	93	93	92	93	95	554	
14.	RITZ Franz	VS	90	94	90	94	92	94	554	
15.	DURAND Charles	GE	90	94	93	95	93	89	554	
16.	LEUENBERGER Michael	NE	88	89	92	97	96	91	553	
17.	COCHET Jean-Claude	VD	92	94	89	91	90	96	552	
18.	FEIGENWINTER Bernard	GE	93	95	90	90	92	92	552	
19.	NIQUILLE Pascal	FR	92	91	94	93	93	89	552	
20.	BEYELER Daniel	NE	88	95	91	94	91	92	551	
21.	BEAVERD Philippe	VD	91	94	91	88	92	92	548	
22.	VENETZ Willy	VS	83	93	94	94	92	88	544	
23.	TSCHUDI Philippe	JU	91	91	89	94	91	84	540	
24.	PERRIARD André	VD	88	89	89	93	91	88	538	
25.	GRANGIER Samuel	FR	88	88	91	90	91	89	537	
26.	MONNET Daniel	GE	85	89	94	90	95	84	537	
27.	RIAT Joseph	JU	90	87	91	90	88	90	536	
28.	GRANGE Laurent	VS	86	87	87	91	92	89	532	
29.	SOMERS Christian	GE	84	85	93	91	83	94	530	
30.	CHUAT Thierry	NE	88	90	88	88	88	87	529	
31.	PECHIN Frédéric	JU	85	89	86	89	87	92	528	
32.	LEUENBERGER Gilbert	NE	90	89	87	88	88	84	526	
33.	BLANCHARD Pierre	JU	77	83	87	92	88	88	515	
34.	RICHOZ Christophe	VD	83	88	86	79	90	87	513	
35.	MATHEZ Henri	JB	75	79	85	89	94	86	508	
36.	RUB Roland	NE	90	74	86	82	82	81	495	



Match Romand P10m

Lausanne - 28.01.12



Team

Elite

Rg	Nom	1	2	3	4	5	6	Total	Rem.
1.	FRIBOURG 1							1'680	
	BASTIAN Jean-Luc	93	93	97	93	97	92	565	
	CURTY Axel	92	95	95	94	93	94	563	
	NIQUILLE Pascal	92	91	94	93	93	89	552	
2.	GENEVE 1							1'677	
	AVENEL Stéphane	95	96	92	94	94	94	565	
	VALENTINI Patrick	93	95	93	95	89	95	560	
	FEIGENWINTER Bernard	93	95	90	90	92	92	552	
3.	VAUD 1						283	1'661	
	WITSCHI Michael	95	88	96	92	92	92	555	
	RADULESCU Ana	88	93	93	92	93	95	554	
	COCHET Jean-Claude	92	94	89	91	90	96	552	
4.	VALAIS 2						277	1'661	
	ZUTTER Régis	94	95	93	96	90	95	563	
	RITZ Franz	90	94	90	94	92	94	554	
	VENETZ Willy	83	93	94	94	92	88	544	
5.	FRIBOURG 2							1'654	
	MORNOD Jean-Jacques	95	93	97	89	93	95	562	
	RIME Marc	95	93	90	95	92	90	555	
	GRANGIER Samuel	88	88	91	90	91	89	537	
6.	VALAIS 1							1'651	
	GRAND Philippe	93	93	94	98	92	93	563	
	SCHÜTZ Jean-Luc	93	95	92	92	90	94	556	
	GRANGE Laurent	86	87	87	91	92	89	532	
7.	NEUCHATEL 1							1'647	
	LUCCHINA Antonio	96	95	95	98	90	93	567	
	BEYELER Daniel	88	95	91	94	91	92	551	
	CHUAT Thierry	88	90	88	88	88	87	529	
8.	GENEVE 2							1'621	
	DURAND Charles	90	94	93	95	93	89	554	
	MONNET Daniel	85	89	94	90	95	84	537	
	SOMERS Christian	84	85	93	91	83	94	530	

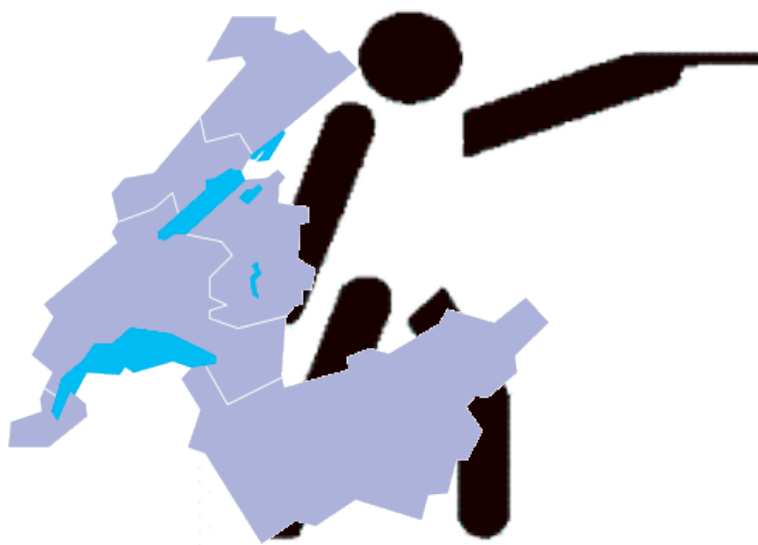
Team**Elite**

<i>Rg</i>	<i>Nom</i>	<i>1</i>	<i>2</i>	<i>3</i>	<i>4</i>	<i>5</i>	<i>6</i>	<i>Total</i>	<i>Rem.</i>
9.	JURA							1'604	
	TSCHUDI Philippe	91	91	89	94	91	84	540	
	RIAT Joseph	90	87	91	90	88	90	536	
	PECHIN Frédéric	85	89	86	89	87	92	528	
10.	VAUD 2							1'599	
	BEAUVERD Philippe	91	94	91	88	92	92	548	
	PERRIARD André	88	89	89	93	91	88	538	
	RICHOZ Christophe	83	88	86	79	90	87	513	
11.	NEUCHATEL 2							1'574	
	LEUENBERGER Michael	88	89	92	97	96	91	553	
	LEUENBERGER Gilbert	90	89	87	88	88	84	526	
	RUB Roland	90	74	86	82	82	81	495	



MATCH ROMAND

- 2012 -



JUNIORS

P10M



Match Romand P10m

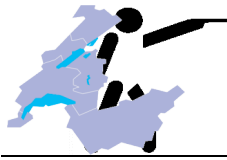
Suisse-Romande / Hiver 11-12



Individuel

Juniors

Rg	Nom	Ct	1	2	3	4	Total	Rem.
1.	PERRIN Fanny	VD	96	90	94	84	364	
2.	EMMENEGGER Gregory	FR	91	89	91	90	361	
3.	SCHNEIDER Mathieu	VD	88	93	94	86	361	
4.	RUMO Laura	FR	92	89	89	90	360	
5.	STALDER Anina	FR	88	89	89	89	355	
6.	JENNY Lisa	FR	86	90	88	90	354	
7.	NEUHAUS Joël	FR	87	86	92	88	353	
8.	DUFAUX Gilles	FR	89	88	86	89	352	
9.	GILLIERON Florian	VD	83	85	89	91	348	
10.	MOUNIR Vincent	VD	84	90	86	88	348	
11.	BLUM Remo	JB	89	83	85	88	345	
12.	PUIPPE Daniel	VS	86	81	92	86	345	
13.	LAPAIRE David	JB	88	88	86	83	345	
14.	THOSSY Michael	FR	85	90	79	89	343	
15.	SALZGEBER Philippe	VS	84	85	87	87	343	
16.	LINDER Olivier	FR	90	87	79	86	342	
17.	NEUHAUS Etienne	FR	84	87	83	87	341	
18.	STEINMANN Dan	JB	83	91	82	80	336	
19.	NOTZON Adrien	GE	76	90	76	91	333	
20.	ROSSIER Loïc	FR	82	83	88	80	333	
21.	SCHNEUWLY Kai	FR	87	86	83	76	332	
22.	NIQUILLE Mégane	FR	89	80	84	76	329	
23.	BEGUIN Nicolas	VD	81	72	87	88	328	
24.	SIEM TJAM Edward	GE	78	80	82	80	320	
25.	ZURBUCHEN Michaël	GE	77	76	83	83	319	
26.	ROSSIER Alain	FR	80	76	78	82	316	
27.	HEINZMANN Milena	VS	78	76	78	80	312	
28.	PIVODA Vladimir	VD	77	78	84	72	311	
29.	HADJIAN Nathan	GE	76	80	77	75	308	
30.	WARING Daniel	GE	79	80	76	71	306	
31.	COLLIGNON Enguerand	GE	66	77	81	81	305	
32.	CHOW Tangi	GE	84	77	66	73	300	
33.	ZECEVIC Marco	VS	76	73	70	76	295	
34.	JUNGO Julien	GE	77	70	65	71	283	
35.	AVILA SIEFERT Lorenzo	GE	72	77	63	71	283	
36.	SISSAOUI Pascal	FR	65	81	57	62	265	
37.	BRÜGGIMANN Jordan	JB	56	71	73	57	257	



Match Romand P10m

Suisse-Romande / Hiver 11-1



Team

Juniors

Rg	Nom	1	2	3	4	Total	Rem.
1.	VAUD 1					1'073	
	PERRIN Fanny	96	90	94	84	364	
	SCHNEIDER Mathieu	88	93	94	86	361	
	MOUNIR Vincent	84	90	86	88	348	
2.	FRIBOURG 3					1'069	
	RUMO Laura	92	89	89	90	360	
	STALDER Anina	88	89	89	89	355	
	JENNY Lisa	86	90	88	90	354	
3.	FRIBOURG 1				265	1'046	
	EMMENEGGER Gregory	91	89	91	90	361	
	THOSSY Michael	85	90	79	89	343	
	LINDER Olivier	90	87	79	86	342	
4.	FRIBOURG 2				264	1'046	
	NEUHAUS Joël	87	86	92	88	353	
	DUFAUX Gilles	89	88	86	89	352	
	NEUHAUS Etienne	84	87	83	87	341	
5.	JURA BERNOIS					1'026	
	BLUM Remo	89	83	85	88	345	
	LAPAIRE David	88	88	86	83	345	
	STEINMANN Dan	83	91	82	80	336	
6.	VALAIS					1'000	
	PUIPPE Daniel	86	81	92	86	345	
	SALZGEBER Philippe	84	85	87	87	343	
	HEINZMANN Milena	78	76	78	80	312	
7.	FRIBOURG 4					994	
	ROSSIER Loïc	82	83	88	80	333	
	SCHNEUWLY Kai	87	86	83	76	332	
	NIQUILLE Mégane	89	80	84	76	329	
8.	VAUD 2					987	
	GILLIERON Florian	83	85	89	91	348	
	BEGUIN Nicolas	81	72	87	88	328	
	PIVODA Vladimir	77	78	84	72	311	

Team**Juniors**

<i>Rg</i>	<i>Nom</i>	<i>1</i>	<i>2</i>	<i>3</i>	<i>4</i>	<i>Total</i>	<i>Rem.</i>
9.	GENEVE 1					961	
	NOTZON Adrien	76	90	76	91	333	
	SIEM TJAM Edward	78	80	82	80	320	
	HADJIAN Nathan	76	80	77	75	308	
10.	GENEVE 2					908	
	ZURBUCHEN Michaël	77	76	83	83	319	
	WARING Daniel	79	80	76	71	306	
	JUNGO Julien	77	70	65	71	283	
11.	GENEVE 3					888	
	COLLIGNON Enguerand	66	77	81	81	305	
	CHOW Tangi	84	77	66	73	300	
	AVILA SIEFERT Lorenzo	72	77	63	71	283	